

サキナコアベルハンドピース

取扱説明書 保管用


使用前にまずお読みください

取扱説明書をよくお読みのうえ、正しく安全にご使用ください。
ご使用前に「安全上のご注意」と「安全のために必ずお守りください」を必ずお読みください。また、いつも手元に置いてご使用ください。


SP-0079_01_2410


安全のために必ずお守りください。

⚠ 危険


- 下記のような医療用電子機器との併用はしないでください。
 - ペースメーカーなどの体内植込み型医療用電子機器
 - 心電計などの装着型医療用電子機器
 - 人工心肺などの生命維持用電子機器
- 医療用電子機器に誤動作を招く原因となりますので、絶対に使用しないでください。


⚠ 警告

- 皮膚科通院中、または皮膚科の薬を使用の方は、本器を使用しないでください。
肌のトラブルの原因となります。
- 本器を治療目的として使用しないでください。
本器はお顔のお手入れをするための美顔器です。それ以外の目的でご使用になると、事故やトラブルの原因となります。

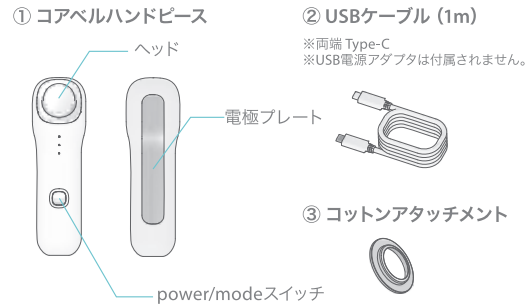
- 下記の人は必ず医師と相談のうえ使用してください。
心臓に障害のある方、血圧に異常のある方、悪性腫瘍のある方、知覚障害のある方、首から上のお手入れする部位に、歯科用のインプラントや歯の金属製の詰め物・被せ物以外に金属が入っている方、何らかの病気で通院加療中の方。
事故やトラブルの原因となります。

⚠ 注意

- 皮膚に炎症（日焼け、赤み、湿疹、かゆみなど）があるときは本器を使用しないでください。
肌のトラブルの原因となります
- 乳幼児には使用しないでください。
- 体調が悪いときや、身体に異常を感じるときは本器を使用しないでください。
- くちびると目の周りには行わないでください。
事故や肌のトラブルの原因となります。
- 水につけたり、浴室内やぬれた手で使用しないでください。
感電やショートのおそれがあります。
※ 本器に防水性はありません。
- 下記のような場所で使用や保管をしないでください。
 - 湿気やほこりの多い場所や、極端に温度の高いストーブのそばなど。
 - 火災や感電・故障の原因となります。
 - 乳幼児の手の届く場所。
 - 誤飲による事故や、やけど、感電、けがの原因となります。
- 絶対に改造、分解、修理をしないでください。
発火や異常動作によるけがや事故の原因となります。
※ 修理はマシンフリーダイヤル、またはコメット電機Webサイト「お客様サポート」へご依頼ください。
- 直射日光が当たる場所や暖房機器の近くなど温度が高くなる場所に保管しないでください。
変形や変色の原因となります。

- 皮膚の弱い方、アレルギー体質の方、妊娠中の方は無理をせず、担当アドバイザーまたはスキンケアフリーダイヤルへ相談してください。
スキンケアフリーダイヤル 0120-240-114
- 本器を使用中、肌や身体に痛み、異常を感じたときは、ただちに使用を中止し、担当アドバイザーまたはスキンケアフリーダイヤルへ相談してください。

同梱品と名称



コットンアタッチメントの用途と使い方

ハンドピースは通常、コットンなしで使用しますが、cleanモードにおいて動作音が気になる方はコットンをご使用ください。

コットンアタッチメントを取り付ける

あらかじめ水で湿らせて固く絞った市販のコットンのコアベルハンドピースのヘッドにのせて、上からコットンアタッチメントごと押し込み、しっかりと固定します。

※ 市販のコットンの厚みや素材などによっては、適切に装着できないものがあります。コットンの推奨厚みは4～6mmです。

コットンアタッチメントの洗い方

水洗い可能です。

よくあるお問い合わせ

使用中に「故障かな?」と思ったら、以下のQ&Aにしたがってお調べいただき、解決しない場合は、マシンフリーダイヤルまたはコメット電機Webサイト「お客様サポート」へお問い合わせください。

Q power/modeスイッチを押しても動かない
A 充電が切れていませんか？

Q USBケーブルを差しても充電が始まらない
A USB給電ポート側から電源が供給されていますか？

Q 肌に当ててもヘッドが振動しない
A ● coolモードでは振動しません。
● 背面の「電極プレート」に手が常に触れるように持っていますか？
● コットン使用の場合、あらかじめコットンを水で濡らして固く絞ってご使用ください。

Q coolモードでヘッドが冷たくならない
A 連続して使用していませんか？

定格・性能

電源電圧	5V	供給元（コアベル本体 or 外部充電器）：充電電流 0.5A
電池	リチウムイオンポリマー電池1個 / 1000 mAh	
外形寸法	16 × 4.8 × 5.2cm	
質量（付属品含まず）	140g	
充電時間	約2.5時間（室温25℃時）※1	
満充電時連続動作時間	最大100分 ※2	
防水性	非防水	

※1 充電時間は、電池の状態により変化する場合があります。初めてお使いのときや長期間（数週間以上）使われなかったときは、充電時間が変化する場合があります。また、充電開始後数分間充電ランプが点灯しないことがあります。そのまま充電すると発熱します。

※2 boostモード、coolモード、cleanモードを各3分連続使用した消費電力からの算出です。使用頻度や待機時間、周辺環境によって短くなる場合があります。

保管・アフターサービス

保管

- 乳幼児の手に触れないように、保管してください。
- 湿気やほこりの多い場所や、直射日光の当たる場所はさけてください。
- コアベルハンドピースを使用せずに長期間（数週間以上）保管すると内部の電池が徐々に自然放電し、電池の劣化が進みますので、定期的に充電を行ってください。

アフターサービス

- 本器には保証書を添付しております。保証書は販売店にて所定事項を記入してお渡しいたしますので、記載内容をご確認のうえ大切に保管してください。
- コアベルハンドピースの保証期間はご購入日より3年間です。コアベルハンドピースの内蔵電池に限り、保証期間は1年間です。保証期間中は保証書の記載内容により、コメット電機が無償で修理いたします。
- 保証期間経過後、修理によって機能が維持できる場合には、お客様のご要望により有償修理をいたします。その他詳細につきましては保証書をご参照ください。保証期間経過後、または保証書を提示されない場合の修理などについてご不明な点は、マシンフリーダイヤルへご相談ください。

点検・修理

「コアベルハンドピースに異常が認められたとき」など、点検・修理のご相談を受け付けております。マシンフリーダイヤルへご連絡いただくか、コメット電機Webサイト「お客様サポート」へご依頼ください。

廃棄

本器を廃棄される際は、マシンフリーダイヤルへご相談ください。

販売元

株式会社フヨウサキナ
札幌 〒060-8512 北海道札幌市中央区南1条西12丁目4 扶洋第一ビル
TEL：011-272-5670（代）
東京 〒160-0023 東京都新宿区西新宿6丁目14-1 新宿グリーンタワービル15F
TEL：03-3348-6588（代）
大阪 〒542-0076 大阪府大阪市中央区難波3丁目6-11 なんば池田ビル7F
TEL：06-4396-1240（代）
福岡 〒810-0001 福岡市中央区天神2丁目7-21 天神プライム7F
TEL：092-741-7775（代）

■フヨウサキナWebサイト <https://saqina.jp>



製造元

コメット電機株式会社
本社 〒180-0006 東京都武蔵野市中町2丁目25-6
TEL：0422-53-2171（代）
本社サービスセンター（マシンフリーダイヤル） 0120-2171-00

■コメット電機Webサイト <https://www.comet-denki.co.jp>



お問い合わせ窓口一覧

- マシンに関するお問い合わせ
製造元 コメット電機株式会社
マシンの性能や仕様、メンテナンスに関するお問い合わせはマシンフリーダイヤル 0120-2171-00
【ご利用時間】 月～金曜 9:00～17:00 土・日・祝日休み
Webサイトによる修理受付
(スマートフォン・タブレットからのアクセスもできます)



- スキンケアに関するお問い合わせ
販売元 株式会社フヨウサキナ
お肌の悩みやスキンケア、化粧品の特徴や成分についてなど美容全般に関するお問い合わせはスキンケアフリーダイヤル 0120-240-114
【ご利用時間】 月～金曜 9:30～17:00 土曜 9:30～12:00
日・祝日および第2・3・4 土曜休み
Webサイトによるお問い合わせ
(スマートフォン・タブレットからのアクセスもできます)
- ご意見やご要望などございましたらサキナお客様相談窓口までお寄せください。
サキナお客様相談窓口 0120-11-3973
【ご利用時間】 月～金曜 9:30～17:00 土曜 9:30～12:00
日・祝日および第2・3・4 土曜休み
Webサイトによるお問い合わせ
(スマートフォン・タブレットからのアクセスもできます)



ご使用前の準備

コアベルハンドピースの充電

1 USBケーブルをつなぎ充電する

コアベルハンドピースの下端にあるUSBコネクタ(Type-C)にUSBケーブルを差し込みます。次にコアベル本体のUSB給電ポートにもう片方のUSBケーブルを差し込みます。

- ※1 市販のUSB用アダプタ(Type-C)に接続しても充電が可能です。
- ※2 USB電源アダプタは付属されません。
- ※3 USBケーブルを差した状態でもご使用できます。
- ※4 コアベル本体の電源ケーブルをコンセントに差ししていないと充電できません。(操作パネルの電源スイッチはONにしなくても充電できます)
- ※5 コアベルハンドピース使用後は、充電をしてください。

2 充電がはじまる

LEDの点灯のしかたで充電状態がわかります。



コアベルハンドピースの使い方

ご使用前にご購入時にお渡ししたガイド一式をご確認のうえ、正しくお使いください。

電極プレートについて


作動を有効にするためコアベルハンドピース背面の「電極プレート」(金属部)に手が常に触れるようにお持ちください。



※ 電極プレートが有効になるモードは、「boost」、「clean」です。「cool」は、電極プレートに触れていなくても作動します。

ご使用方法: boost モード

サキナビューティープログラム化粧品などを肌へなじませます。



1 boostモードにします

power/modeスイッチを押して、boostモードにします。

<boostランプ(赤色)点灯>

2 お手入れ

背面の「電極プレート」に手が常に触れるように持ち、ヘッドを肌に当ててください。振動が発生していれば正しく作動しています。

※1 ヘッドが自動的に温かくなります。(boostモードのみ)

※2 モード選択から、1分おきにお知らせ音が鳴ります。(1分後、2分後、3分後)お手入れ時間の目安になります。

▲注意

ヘッドを肌に強く押し付けたり、無理に引っばったりしないでください。皮膚トラブルの原因となります。

3 終了したら

power/modeスイッチを操作して、OFFにします。

<全ランプ消灯>

※ モード選択から3分経過すると自動でOFFになります。

4 化粧品をよく落とす

ヘッドに残った化粧品をティッシュペーパーなどで拭き取ってください。

▲注意

水洗いしないでください。故障の原因となります。

※ 汚れが気になる場合は、アルコールを含ませた柔らかい布などで拭き取ってください。

※ コアベルハンドピース使用後は充電をしてください。

ご使用方法: cool モード

冷却して肌を引き締めます。



1 coolモードにします

power/modeスイッチを操作して、coolモードにします。

<coolランプ(青色)点灯>

2 お手入れ

ヘッドを肌に当ててください。

※1 ヘッドが自動的に冷たくなります。(coolモードのみ)

※2 モード選択から、1分おきにお知らせ音が鳴ります。(1分後、2分後、3分後)お手入れ時間の目安になります。

▲注意

ヘッドを肌に強く押し付けたり、無理に引っばったりしないでください。皮膚トラブルの原因となります。

3 終了したら

power/modeスイッチを操作して、OFFにします。

<全ランプ消灯>

※1 モード選択から3分経過すると自動でOFFになります。

※2 coolモード使用後にヘッドが温かくなりますが異常ではありません。(内部冷却素子の放熱のため)引き続き、お手入れを行う場合は時間をおき、冷ましてからご使用ください。

4 化粧品をよく落とす

ヘッドに残った化粧品をティッシュペーパーなどで拭き取ってください。

▲注意

水洗いしないでください。故障の原因となります。

※ 汚れが気になる場合は、アルコールを含ませた柔らかい布などで拭き取ってください。

※ コアベルハンドピース使用後は充電をしてください。

ご使用方法: clean モード

肌表面や毛穴の汚れなどを浮かせて取り除きます。



1 cleanモードにします

power/modeスイッチを操作して、cleanモードにします。

<cleanランプ(白色)点灯>

2 お手入れ

背面の「電極プレート」に手が常に触れるように持ち、ヘッドを肌に当ててください。振動が発生していれば正しく作動しています。

※ モード選択から、1分おきにお知らせ音が鳴ります。(1分後、2分後、3分後)お手入れ時間の目安になります。

▲注意

ヘッドを肌に強く押し付けたり、無理に引っばったりしないでください。皮膚トラブルの原因となります。ヘッドの滑りが悪くなったと感じたら、化粧品を追加してください。

3 終了したら

power/modeスイッチを操作して、OFFにします。

<全ランプ消灯>

※ モード選択から3分経過すると自動でOFFになります。

4 化粧品をよく落とす

ヘッドに残った化粧品をティッシュペーパーなどで拭き取ってください。

▲注意

水洗いしないでください。故障の原因となります。

※ 汚れが気になる場合は、アルコールを含ませた柔らかい布などで拭き取ってください。

※ コアベルハンドピース使用後は充電をしてください。